



諏訪小学校



きこえとことばの教室の紹介

「きこえとことばの教室」は、通級指導教室です。通級指導教室とは、在籍する学級から、きこえとことばの教室に通って学習する教室です。

他校から車専用の駐車場があります。



プレイルーム




きこえとことばの教室



きこえとことばの教室に入ると、広々としたプレイルームがあります。ここでは、グループ活動をしたり、自由遊びや話し合いをしたりと大活躍の場です。子供たちが一番リラックスできる空間です。


個別学習室



諏訪小学校には、ことばの教室が2つ、きこえとことばの教室が1つあります。



もも教室



つばき教室



あかぎ教室

個別学習室では、それぞれの教室に分かれて学習に取り組めます。

観 察 室



個別指導室入口に、観察室があります。引率される保護者の方が、マジックミラー越しに学習の様子を見ることができます。

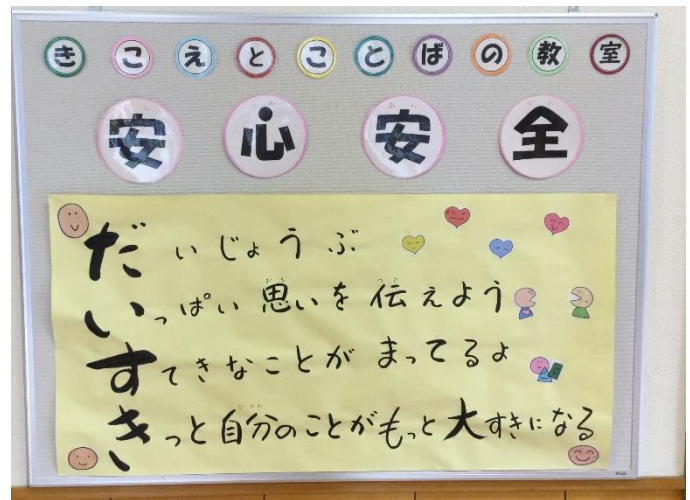
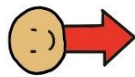
発音の練習や音読練習、言語の学習や吃音学習、きこえの学習など一人一人に応じた個別学習をしています。

聴力測定室



きこえの調子を見るためにオーディオメーターを使った聴力測定室もあります。定期的に測定してきこえの状態をチェックしていきます。

諏訪小学校きこえとことばの教室のモットーを掲示して、毎回子供たちと確認するようにしています。教室の願いがこめられています。



子供たちの困り感を少しでも軽減できるよう、また、困難を予測しそれに対応していくための力を身に付けることができるよう、指導を行っていきます。そして、何よりも自分はやればできるんだという自信と自尊感情を持ってもらえるよう支援をしていきます。

そのような、支援や学習をしているところが「きこえとことばの教室」です。

